



คู่มือการใช้งานระบบสมัครงาน

# ขั้นตอนการลงทะเบียน

## 1. ทำการกดปุ่มลือกอิน

The screenshot shows the GISTDA website with the following content:

- Navigation bar: ลือกอิน (highlighted in red)
- Section: ตำแหน่งที่เปิดรับสมัคร
- Text: เลือก หรือดูรายละเอียดตำแหน่งงานที่เปิดรับสมัคร
- Table of Open Positions:

ตำแหน่งงาน	จำนวน	วันที่เปิดรับสมัคร	วันที่ปิดรับสมัคร	ดำเนินการ
นักพัฒนานวัตกรรม	1 ตำแหน่ง	2022-06-21	2022-07-07	<a href="#">ดูรายละเอียดข้อมูล</a>

- Section: ประกาศผล
- Text: ตรวจสอบรายชื่อผู้ผ่านการคัดเลือก
- Table of Results:

ตำแหน่งงาน	จำนวน	วันที่เปิดประกาศ	วันที่ปิดประกาศ	ดำเนินการ
หัวหน้าฝ่ายการคลัง	1 ตำแหน่ง	2022-06-23	2022-07-31	<a href="#">ประกาศ</a>
นักวิชาการฝึกอบรม	1 ตำแหน่ง	2022-06-20	2022-07-30	<a href="#">ประกาศ</a>

## 2. ทำการกดที่ปุ่มลงทะเบียนสมาชิกใหม่

The screenshot shows a modal window titled 'ลือกอิน' (Login) with the following content:

- Fields: Email, รหัสผ่าน (Password)
- Buttons: เข้าสู่ระบบ (Login), **ลงทะเบียนสมาชิกใหม่** (highlighted in red), ลืม PASSWORD? (Forgot Password)

The background shows the same recruitment website as in the first screenshot, with the 'ลือกอิน' button in the navigation bar also highlighted in red.

### 3. กรอกข้อมูลให้ครบถ้วนจากนั้นกดปุ่ม submit

ลงทะเบียน

เลขบัตรประจำตัวประชาชน 13 หลัก

ที่อยู่ E-Mail

รหัสผ่าน

ยืนยันรหัสผ่าน

## ขั้นตอนการเข้าสู่ระบบ

### 1. ทำการกดที่ ล็อกอิน

GISTDA สำนักงานพัฒนาเทคโนโลยีอวกาศและภูมิสารสนเทศ (องค์การมหาชน) : GISTDA  
(Geo-Informatics and Space Technology Development Agency (Public Organization))

ตำแหน่งที่เปิดรับสมัคร ประกาศผล ติดต่อเรา ใบสมัคร (ใบรายชื่อ) ร่วมงานกับเรา **ล็อกอิน**

### ตำแหน่งที่เปิดรับสมัคร

เลือก หรือดูรายละเอียดตำแหน่งงานที่เปิดรับสมัคร

ตำแหน่งงาน	จำนวน	วันที่เปิดรับสมัคร	วันที่ปิดรับสมัคร	ดำเนินการ
นักพัฒนานวัตกรรม	1 ตำแหน่ง	2022-06-21	2022-07-07	<input type="button" value="ดูรายละเอียดข้อมูล"/>

2. กรอก username และ password จากนั้นกดปุ่มเข้าสู่ระบบ

ล็อกอิน

ที่อยู่ E-Mail


รหัสผ่าน

จารหัสผ่าน

ลืม Password ?

## ขั้นตอนการกรอกประวัติส่วนตัวและแนบเอกสาร

1. ทำการกดที่ ร่วมงานกับเรา

 สำนักงานพัฒนาเทคโนโลยีอวกาศและภูมิสารสนเทศ (องค์การมหาชน) : GISTDA  
Geo-Informatics and Space Technology Development Agency (Public Organization)

ตำแหน่งที่เปิดรับสมัคร    ประกาศผล    ติดต่อเรา    ใบสมัคร (ไปรษณีย์)    **ร่วมงานกับเรา**    6035512025@psu.ac.th

### ตำแหน่งที่เปิดรับสมัคร

เลือก หรือดูรายละเอียดตำแหน่งงานที่เปิดรับสมัคร

ตำแหน่งงาน	จำนวน	วันที่เปิดรับสมัคร	วันที่ปิดรับสมัคร	ดำเนินการ
นักพัฒนาวิศวกรรม	1 ตำแหน่ง	2022-06-21	2022-07-07	<input type="button" value="ดูรายละเอียดข้อมูล"/>

2. ทำการกรอกข้อมูลส่วนตัวของท่าน อย่าลืมทำการแนบส่วนของไฟล์เอกสารบัตรประชาชนและสำเนาทะเบียนบ้าน โดยในส่วนนี้ให้ทำการแนบเป็นไฟล์ pdf ในส่วนของผู้ชาย อย่าลืมแนบเอกสารผ่านเกณฑ์ทหาร หรือ รด. โดยในส่วนนี้ให้ทำการแนบเป็นไฟล์ pdf เช่นเดียวกัน ดำเนินการกรอกข้อมูลทุกช่องให้ครบถ้วนและถูกต้องจากนั้นกดปุ่มถัดไป

**GISTDA** สำนักงานพัฒนาเทคโนโลยีอวกาศและภูมิสารสนเทศ (องค์การมหาชน) : GISTDA  
Geo Informatics and Space Technology Development Agency (Public Organization)

ตำแหน่งที่เปิดรับสมัคร: ประกาศผล ติดต่อเรา โบนัส (ปีระชณี) รวมงานกับเรา

ประวัติส่วนตัว การศึกษา ประวัติการทำงาน ประวัติการฝึกอบรบ / ฝึกงาน แนบเอกสารแนบ

เลขประจำตัวประชาชน: [ ]  
 ลีเนอ: [ ]

ประวัติส่วนตัว  ลักษณะงานที่สนใจ และทักษะต่างๆ  ข้อมูลอื่นๆ

แนบเอกสารบัตรประชาชน \*  
 คำนวณไฟล์เอกสารบัตรประชาชน  
 สมเอกสารบัตรประชาชน

แนบเอกสารสำเนาทะเบียนบ้าน \*  
 คำนวณไฟล์เอกสารสำเนาทะเบียนบ้าน  
 สมเอกสารสำเนาทะเบียนบ้าน

คำนวนำ (ภาษาไทย) \*    คำนวนำอื่นๆ (ภาษาไทย) \*    ชื่อ (ภาษาไทย) \*    นามสกุล (ภาษาไทย) \*  
 คำนวนำ (ภาษาอังกฤษ) \*    คำนวนำอื่นๆ (ภาษาอังกฤษ) \*    ชื่อ (ภาษาอังกฤษ) \*    นามสกุล (ภาษาอังกฤษ) \*  
 เพศ \*    วันเกิด \*    อายุ \*    เบอร์มือถือ 1 \*  
 เบอร์มือถือ 2    เบอร์โทรศัพท์บ้าน  
 รับราชการทหาร \* :    แนบเอกสารผ่านเกณฑ์ทหาร หรือ รด. \* :  
 ไม่รับราชการทหาร    ไม่ถือ    ใ้แนบไฟล์

ถนน [ ]

จังหวัด [ ] x    เขต/อำเภอ [ ] x    แขวง/ตำบล [ ] x    รหัสไปรษณีย์ [ ]

ที่อยู่ปัจจุบัน :

ที่อยู่ปัจจุบันตรงกับที่อยู่ตามทะเบียนบ้าน\*  
 ที่อยู่ปัจจุบันไม่ตรงกับที่อยู่ตามทะเบียนบ้าน\*

บ้านเลขที่ [ ]    หมู่ [ ]    หมู่บ้าน/อาคาร [ ]    ซอย [ ]

ถนน [ ]

จังหวัด [ ] x    เขต/อำเภอ [ ] x    แขวง/ตำบล [ ] x    รหัสไปรษณีย์ [ ]

สถานะภาพการสมรส:

โสด  
 สมรส  
 หม้าย  
 หย่าร้าง

ชื่อ บิดา [ ]    นามสกุล บิดา [ ]    อาชีพ บิดา [ ]    ถึงแก่กรรม   
 ชื่อ มารดา [ ]    นามสกุล มารดา [ ]    อาชีพ มารดา [ ]    ถึงแก่กรรม

3. ทำการกรอกข้อมูลส่วนของลักษณะงานที่สนใจและทักษะต่างๆ ให้ครบถ้วนและถูกต้องจากนั้นกดปุ่มถัดไป

**GISTDA** สำนักงานพัฒนาเทคโนโลยีอวกาศและภูมิสารสนเทศ (องค์การมหาชน) - GISTDA  
 (See Informatics and Space Technology Development Agency (Public Organization))

ตำแหน่งที่เปิดรับสมัคร | ประกาศผล | ติดต่อเรา | ใบสมัคร (ไปรษณีย์) | ร่วมงานกับเรา

ประวัติส่วนตัว | การศึกษา | ประวัติการทำงาน | ประวัติการศึกษา | เมนูเอกสารแบบฉบับ / ฝึกงาน

เลขประจำตัวประชาชน: [redacted]  
 สืบผล: [redacted]

ประวัติส่วนตัว  ลักษณะงานที่สนใจ และทักษะต่างๆ  ข้อมูลอื่นๆ

ตำแหน่งและลักษณะงานที่สนใจ \*\*\* เป็นแค่ข้อมูล ยังไม่ใช้การสมัครตำแหน่งงาน !!! \*\*\*

อันดับ 1:  | อันดับ 2:  | อันดับ 3:

อัตราเงินเดือนที่ต้องการ \*

ตามโครงสร้างเงินเดือน

การทดสอบทักษะภาษาอังกฤษ

ชื่อสถาบันที่ออกใบประกาศ TOEIC | ชื่อสถาบันที่ออกใบประกาศ TOEFL | ชื่อสถาบันที่ออกใบประกาศ IELTS

วันที่สอบ:  | หมวดอายุ:  | วันที่สอบ:  | หมวดอายุ:  | วันที่สอบ:  | หมวดอายุ:

การฟัง | การอ่าน | การฟัง | การอ่าน | การฟัง | การอ่าน

การเขียน | การพูด | การเขียน | การพูด | การเขียน | การพูด

ทักษะทางภาษาอื่นๆ(ที่ได้รับการรับรองจากสถาบัน)

1. ภาษา  | 2. ภาษา  | 3. ภาษา

ทักษะทางคอมพิวเตอร์

	5 (Superior)	4 (Advanced)	3 (Intermediate)	2 (Basic)	1 (Beginner)
Microsoft Office (Word)	<input checked="" type="radio"/>	<input type="radio"/>	<input type="radio"/>	<input type="radio"/>	<input type="radio"/>
Microsoft Office (PowerPoint)	<input checked="" type="radio"/>	<input type="radio"/>	<input type="radio"/>	<input type="radio"/>	<input type="radio"/>
Microsoft Office (Excel)	<input checked="" type="radio"/>	<input type="radio"/>	<input type="radio"/>	<input type="radio"/>	<input type="radio"/>
Autocat	<input checked="" type="radio"/>	<input type="radio"/>	<input type="radio"/>	<input type="radio"/>	<input type="radio"/>
Solid Work	<input checked="" type="radio"/>	<input type="radio"/>	<input type="radio"/>	<input type="radio"/>	<input type="radio"/>

4. ทำการกรอกข้อมูลอื่นๆ ให้ครบถ้วนและถูกต้องจากนั้นกดปุ่มบันทึกประวัติและข้อมูลส่วนตัว

**GISTDA** สำนักงานพัฒนาเทคโนโลยีอวกาศและภูมิสารสนเทศ (องค์การมหาชน) : GISTDA  
Geo Information and Space Technology Development Agency (Public Organization)

ตำแหน่งที่เปิดรับสมัคร    ประกาศผล    ติดต่อเรา    ใบสมัคร (ไปรษณีย์)    รวมงานกับเรา

ประวัติส่วนตัว    การศึกษา    ประวัติการทำงาน    ประวัติการศึกษา    หมายเหตุการแนบ  
สมัคร / ฝึกงาน

เลขประจำตัวประชาชน: [ ]  
อีเมล: [ ]

ประวัติส่วนตัว     ฝึกงานสถานที่สนใจ และทักษะต่างๆ     ข้อมูลอื่นๆ

คุณมีโรคประจำตัวหรือไม่? \*

ไม่มี  
 มี

การปฏิบัติงานต่างประเทศ \*

ได้  
 ครึ่งคร่าว  
 ไม่ได้

สุขภาพ ท่านเคย ได้รับความเจ็บป่วย หรือเป็นโรคร้ายแรงหรือไม่? \*

ไม่เคย  
 เคย

ระบุ

[ ]

การปฏิบัติงานต่างประเทศ \*

ได้  
 ครึ่งคร่าว  
 ไม่ได้

ใบขับขี่:

ไม่มี  
 รถมอเตอร์ไซด์  
 รถจักรยานยนต์  
 อื่นๆ

สุขภาพ ท่านเคย ได้รับความเจ็บป่วย หรือเป็นโรคร้ายแรงหรือไม่? \*

ไม่เคย  
 เคย

ระบุ

[ ]

สุขภาพโดยทั่วไปของท่าน\*

ดีเยี่ยม  
 ดี  
 พอใช้  
 ไม่ดี

ความสนใจ / งานอดิเรก

สนใจทางด้านเทคโนโลยี

ความสามารถพิเศษอื่นๆ

การเขียนโปรแกรม

บุคคลอ้างอิงกรณีถูกเลือก \*

ชื่อ - สกุล    อาชีพ / ตำแหน่ง

[ ]    [ ]

ความสัมพันธ์

เบอร์โทรศัพท์บ้าน บุคคลอ้างอิงในกรณีถูกเลือก

[ ]    [ ]

เบอร์มือถือ บุคคลอ้างอิงในกรณีถูกเลือก

[ ]

## ขั้นตอนการกรอกข้อมูลการศึกษา

ทำการกรอกข้อมูลการศึกษาให้ครบถ้วน และอย่าลืมทำการแนบไฟล์ผลการศึกษา (Transcript) โดยในส่วนนี้ให้ทำการแนบเป็นไฟล์ pdf และทำการกดปุ่มเพิ่มข้อมูลการศึกษา หากต้องการทำการแก้ไขประวัติการศึกษา ให้ทำการกดปุ่มแก้ไขประวัติการศึกษา และหากทำการแนบไฟล์หรือกรอกข้อมูลผิดและต้องการทำการลบ ให้ทำการกดปุ่มลบข้อมูลการศึกษา จากนั้นกดปุ่มถัดไป

The screenshot shows the 'การศึกษา' (Education) section of a registration form. It includes fields for 'วันเริ่มการศึกษา' (Start Date) and 'วันจบการศึกษา' (End Date), both set to 06-07-2565. There are dropdown menus for 'วุฒิการศึกษา' (Degree), 'สาขา' (Major), and 'สถานศึกษา' (Institution). Below these are checkboxes for 'วุฒิการศึกษานานๆ', 'สาขานานๆ', and 'สถานศึกษานานๆ'. There are also fields for 'ประเทศ' (Country) and 'เกรดเฉลี่ย (ป้อนเป็นตัวเลข)' (GPA). At the bottom, there are dropdowns for 'หลักสูตรนานาชาติ (การเรียนการสอนภาษาอังกฤษ)' and 'เทียบดبلوم'. A red box highlights the 'แนบไฟล์ผลการศึกษา(Transcript)\*' section, which has a dropdown menu with options 'เลือกไฟล์' and 'ไม่ได้เลือกไฟล์ใด'. Below this is a green button labeled 'เพิ่มข้อมูลการศึกษา (ไม่เรียงจากปัจจุบันไปถึงอดีต)'. The GISTDA logo and navigation menu are visible at the top.

The screenshot shows a table with the following data:

วุฒิการศึกษา	มหาวิทยาลัย	สาขา	เกรดเฉลี่ย	วันที่เริ่มการศึกษา	วันที่จบการศึกษา	Action
ปริญญาตรี	[Redacted]	Bachelor of Engineering	[Redacted]	[Redacted]	[Redacted]	<a href="#">แก้ไขประวัติการศึกษา</a> <a href="#">ดาวน์โหลดเอกสารผลการศึกษา (TRANSCRIPT)</a> <a href="#">ลบข้อมูลการศึกษา</a>

At the top of the table, there are two buttons: 'ย้อนกลับ' (Back) and 'ถัดไป' (Next), with the 'ถัดไป' button highlighted by a red box.



## ขั้นตอนการกรอกประวัติการทำงาน

ทำการกรอกประวัติการทำงานให้ครบถ้วนถูกต้อง และอย่าลืมทำการแนบไฟล์เอกสารรับรองการทำงาน โดยในส่วนนี้ให้ทำการแนบเป็นไฟล์ pdf จากนั้นทำการกดปุ่มเพิ่มประวัติการทำงาน ซึ่งจะต้องทำการเพิ่มประวัติการทำงาน (ให้เรียงจากปัจจุบัน ไปถึงอดีต) หากต้องการทำการแก้ไขประวัติการทำงาน ให้ทำการกดปุ่มแก้ไขประวัติการทำงาน และหากทำการแนบไฟล์หรือกรอกข้อมูลผิดและต้องการทำการลบ ให้ทำการกดปุ่มลบประวัติการทำงาน จากนั้นกดปุ่มถัดไป

**GISTDA** สำนักงานพัฒนาเทคโนโลยีอวกาศและอุตสาหกรรมการบิน (องค์การมหาชน) : GISTDA  
(Sat. Information and Space Technology Development Agency (Public Organization))

ตำแหน่งที่เปิดรับสมัคร    ประกาศผล    ติดต่อเรา    ใบสมัคร (ใบสมัครใหม่)    ร่วมงานกับเรา

เมนูประวัติส่วนตัว    การศึกษา    ประวัติการทำงาน    ประวัติการฝึกอบรม / ฝึกงาน    เมนูเอกสารแนบ

เลขประจำตัวประชาชน: [REDACTED]  
อีเมล: [REDACTED]

ประวัติการทำงาน

เริ่มทำงานตั้งแต่: 06-07-2565    ทำงานถึง: 06-07-2565    [อายุการทำงานเท่ากับ ปี เดือน วัน](#)

จนถึงปัจจุบัน

ชื่อหน่วยงาน: [REDACTED]    ประเทศ: [REDACTED]    ตำแหน่ง: [REDACTED]

รายได้ (บาท / เดือน): [REDACTED]    เหตุผลที่ลาออก: [REDACTED]

\* หน้าที่ความรับผิดชอบ (ถ้าไม่มีให้ใส่เครื่องหมาย -)

[REDACTED]

แนบไฟล์เอกสารรับรองการทำงาน  
เลือกไฟล์    ไม่ได้เลือกไฟล์ใด

เพิ่มข้อมูลประวัติการทำงาน  
(ให้เรียงจากปัจจุบันไปถึงอดีต)

ย้อนกลับ    ถัดไป

ตั้งแต่	ถึง	ชื่อบริษัท	ตำแหน่ง	จัดการข้อมูล
---------	-----	------------	---------	--------------

## ขั้นตอนการกรอกประวัติการฝึกอบรม/ฝึกงาน

ทำการกรอกประวัติการฝึกอบรม/ฝึกงานให้ครบถ้วนถูกต้อง โดยกดปุ่มเพิ่มข้อมูลประวัติการฝึกอบรม/ฝึกงาน และหากต้องการทำการแก้ไขประวัติการฝึกอบรม/ฝึกงาน ให้ทำการกดปุ่มแก้ไขประวัติการฝึกอบรม/ฝึกงาน ซึ่งหากมีการแนบไฟล์หรือกรอกข้อมูลผิดและต้องการทำการลบ ให้ทำการกดปุ่มลบประวัติการฝึกอบรม/ฝึกงาน จากนั้นกดปุ่มถัดไป

The screenshot shows the GISTDA system interface for adding training records. The header includes the GISTDA logo and navigation links for Home, Training, Job History, Training Record, and Profile. Below the header are five icons representing different system functions: Add Training Record, Education, Job History, Training Record, and Profile. The main content area is divided into two columns for adding training records. The left column is for 'ประวัติการฝึกงาน' (Training Record) and the right column is for 'ประวัติการฝึกอบรม' (Training Record). Both columns have input fields for 'ตั้งแต่' (From) and 'ถึง' (To) dates, 'บริษัท' (Company), and 'รายละเอียดการฝึกงาน' (Training Details). Below each column are buttons for 'เพิ่มข้อมูลประวัติการฝึกงาน' and 'เพิ่มข้อมูลประวัติการฝึกอบรม'. At the bottom of the form are buttons for 'ยกเลิก' (Cancel) and 'ถัดไป' (Next). Below the form is a table titled 'ประวัติการฝึกงาน' (Training Record) with columns for 'ตั้งแต่' (From), 'ถึง' (To), 'บริษัท' (Company), 'รายละเอียดการฝึกงาน' (Training Details), and 'จัดการข้อมูล' (Manage Data). The table contains one row with a record ID of 1. Below the table is a section titled 'ประวัติการอบรม' (Training Record) with columns for 'ตั้งแต่' (From), 'ถึง' (To), 'ชื่อหลักสูตร' (Course Name), 'จัดโดย' (Organized by), 'รายละเอียดของหลักสูตร' (Course Details), and 'จัดการข้อมูล' (Manage Data).

## ขั้นตอนการแนบเอกสาร (สำคัญ)

ทำการแนบเอกสารต่าง ๆ โดยในส่วนนี้ให้ทำการตรวจสอบอย่างถี่ถ้วน โดยในส่วนนี้ให้ทำการแนบเป็นไฟล์ pdf และกดปุ่ม UPLOADFILE โดยทำการกดปุ่มบันทึกข้อมูลผู้สมัคร ซึ่งจะมี popup แจ้งเตือนขึ้นมา ให้ทำการอ่านข้อมูลให้ครบถ้วน จากนั้นกดปุ่ม OK

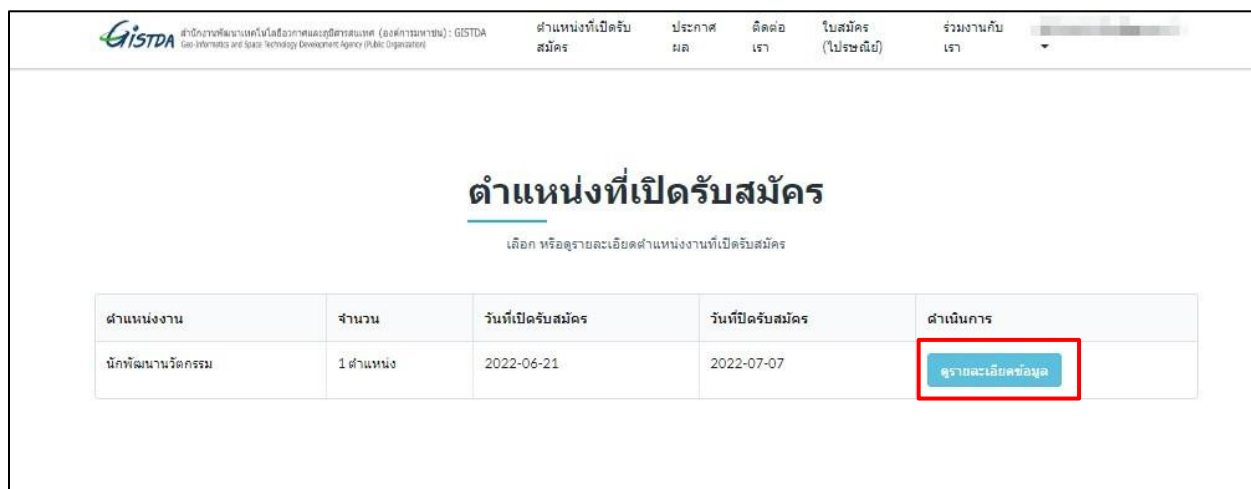
The screenshot shows the GISTDA application portal. At the top, there is a navigation bar with the GISTDA logo and the text 'สำนักงานพัฒนาเทคโนโลยี (สำนักงานส่งเสริมวิสาหกิจเฉพาะกิจ) (GISTDA) (Special Economic and Social Technology Development Agency-Peak Corporation)'. Below the navigation bar, there are five circular icons representing different stages: 'แบบประวัติส่วนตัว', 'การศึกษา', 'ประวัติการทำงาน', 'ประวัติการฝึกสอน / ฝึกงาน', and 'แนบเอกสารแนบ'. Below the icons, there is a section for 'เลขประจำตัวประชาชน:' and 'ชื่อ:' with input fields. The main content area is a table with the following data:

ขนาดไฟล์ไม่เกิน 2MB เท่านั้น			
รูปถ่าย*	Completed	กรุณานำไฟล์ เพื่อทำการอัปโหลดไฟล์โดย	DOWNLOAD ยกเลิก
เอกสารแนบอื่นๆ หนังสือรับรองการจบ โศก	Completed	กรุณานำไฟล์ เพื่อทำการอัปโหลดไฟล์โดย	DOWNLOAD ยกเลิก
เอกสารแนบอื่นๆ หนังสือรับรองการฝึกงาน	Completed	กรุณานำไฟล์ เพื่อทำการอัปโหลดไฟล์โดย	DOWNLOAD ยกเลิก
เอกสารแนบอื่นๆ [Input Field]	Required	เลือกไฟล์ โบนัสเอกสารไฟล์โดย UPLOADFILE	ไม่มีเอกสารไฟล์โดย

At the bottom of the form, there are two buttons: 'ตกลงกลับ' and 'บันทึกข้อมูล(สมัคร)'.

## ขั้นตอนการสมัครงาน

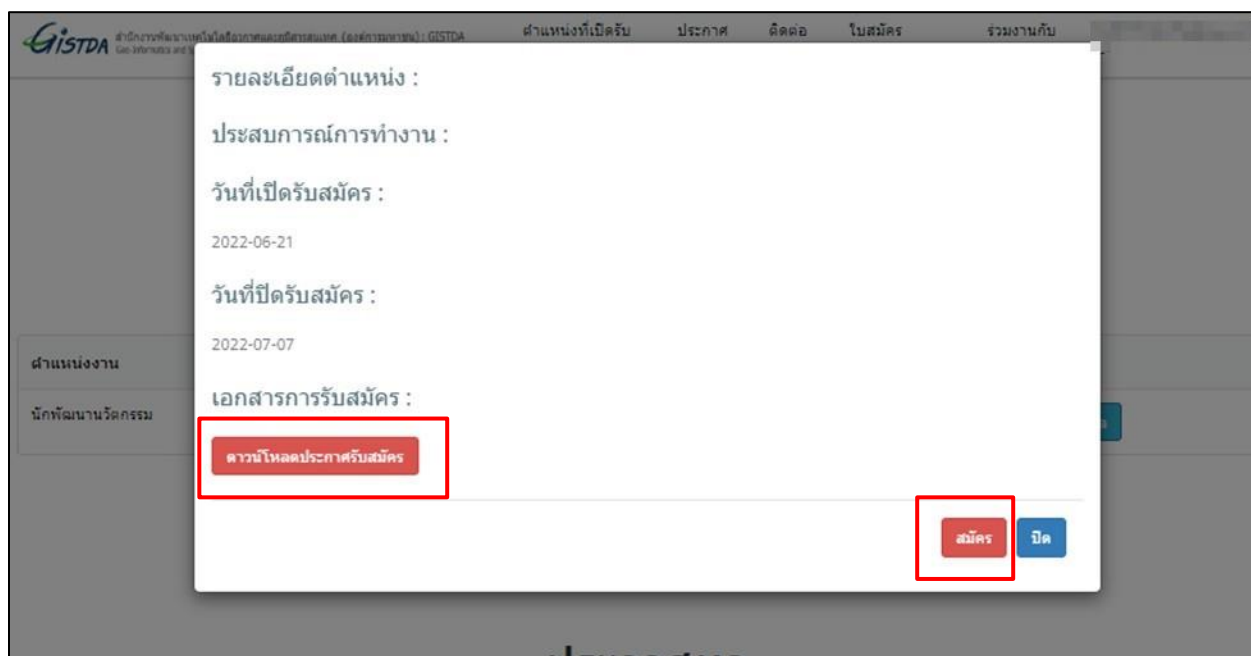
กลับมาที่หน้าหลัก ดูในส่วนของข้อมูลตำแหน่งที่เปิดรับสมัคร ทำการกดปุ่มดูรายละเอียดข้อมูล และหากต้องการดูรายละเอียดข้อมูลเพิ่มเติมให้ทำการกดที่ปุ่มดาวน์โหลดประกาศรับสมัคร ซึ่งหากต้องการสมัครงานในตำแหน่งดังกล่าว ให้ทำการกดปุ่มสมัคร



ตำแหน่งที่เปิดรับสมัคร

เลือก หรือดูรายละเอียดตำแหน่งงานที่เปิดรับสมัคร

ตำแหน่งงาน	จำนวน	วันที่เปิดรับสมัคร	วันที่ปิดรับสมัคร	ดำเนินการ
นักพัฒนานวัตกรรม	1 ตำแหน่ง	2022-06-21	2022-07-07	<a href="#">ดูรายละเอียดข้อมูล</a>



รายละเอียดตำแหน่ง :

ประสบการณ์การทำงาน :

วันที่เปิดรับสมัคร :

2022-06-21

วันที่ปิดรับสมัคร :

2022-07-07

เอกสารการรับสมัคร :

[ดาวน์โหลดประกาศรับสมัคร](#)

[สมัคร](#) [ปิด](#)

## ขั้นตอนการประกาศผล

เข้ามาที่หน้าหลัก จากนั้นดูข้อมูลในส่วนของการประกาศผล เลือกตำแหน่งที่ต้องการ จากนั้นกดปุ่มประกาศ จะปรากฏเอกสารต่าง ๆ

**GISTDA** สำนักงานพัฒนาเทคโนโลยีอวกาศและภูมิสารสนเทศ (องค์การมหาชน) : GISTDA  
Geo Information and Space Technology Development Agency (Public Organization)

ตำแหน่งที่เปิดรับสมัคร    ประกาศผล    ติดต่อเรา    โบนัส (ไปรษณีย์)    ร่วมงานกับเรา

### ตำแหน่งที่เปิดรับสมัคร

เลือก หรือดูรายละเอียดตำแหน่งงานที่เปิดรับสมัคร

ตำแหน่งงาน	จำนวน	วันที่เปิดรับสมัคร	วันที่ปิดรับสมัคร	ดำเนินการ
นักพัฒนานวัตกรรม	1 ตำแหน่ง	2022-06-21	2022-07-07	<a href="#">ดูรายละเอียดข้อมูล</a>

### ประกาศผล

ตรวจสอบรายชื่อผู้ผ่านการคัดเลือก

ตำแหน่งงาน	จำนวน	วันที่เปิดประกาศ	วันที่ปิดประกาศ	ดำเนินการ
หัวหน้าฝ่ายการคลัง	1 ตำแหน่ง	2022-06-23	2022-07-31	<a href="#">ประกาศ</a>
นักวิชาการฝึกอบรม	1 ตำแหน่ง	2022-06-20	2022-07-30	<a href="#">ประกาศ</a>
นักเทคโนโลยีอวกาศ	1 ตำแหน่ง	2022-06-16	2022-08-16	<a href="#">ประกาศ</a>
เจ้าหน้าที่เทคโนโลยีสารสนเทศ	1 ตำแหน่ง	2022-06-14	2022-08-26	<a href="#">ประกาศ</a>

**ประกาศ**

ประกาศผู้มีสิทธิ์สอบข้อเขียน ตำแหน่ง หัวหน้าฝ่ายการคลัง

ประกาศขยายเวลารับสมัคร ตำแหน่ง หัวหน้าฝ่ายการคลัง

ปิด

ตำแหน่งงาน	จำนวน	วันที่เปิดรับสมัคร	วันที่ปิดรับสมัคร	ดำเนินการ
นักพัฒนาวิศวกรรม	1 ตำแหน่ง	2022-06-21	2022-07-07	<a href="#">ดูรายละเอียดข้อมูล</a>

## ประกาศผล

ตรวจสอบรายชื่อผู้ผ่านการคัดเลือก

ตำแหน่งงาน	จำนวน	วันที่เปิดประกาศ	วันที่ปิดประกาศ	ดำเนินการ
หัวหน้าฝ่ายการคลัง	1 ตำแหน่ง	2022-06-23	2022-07-31	<a href="#">ประกาศ</a>
นักวิชาการฝึกอบรม	1 ตำแหน่ง	2022-06-20	2022-07-30	<a href="#">ประกาศ</a>
นักเทคโนโลยีอวกาศ	1 ตำแหน่ง	2022-06-16	2022-08-16	<a href="#">ประกาศ</a>
เจ้าหน้าที่เทคโนโลยีสารสนเทศ	1 ตำแหน่ง	2022-06-14	2022-08-26	<a href="#">ประกาศ</a>